

## SESIÓN EXTRAORDINARIA N° 02-2017

Acta de la Sesión Extraordinaria N° 02-2017 celebrada por el Consejo Directivo de la Unión Nacional de Gobiernos Locales el día jueves doce de enero de dos mil diecisiete, en las oficinas de la UNGL ubicadas en Sabana Sur, al ser las diez horas y diez minutos, con la presencia de los siguientes directores:

Julio Alvarado Zúñiga	Ausente	M. Elena Brenes Fernández	Ausente
Roberto Thompson Chacón	Ausencia Justificada	Diego A. González Morales	Presente
Rolando Rodríguez Brenes	Presente	Catalina Coghi Ulloa	Ausente
Aracelly Salas Eduarte	Presente	Verny Valerio Hernández	Presente
Carlos Cantillo Alvarez	Presente	Isabel Gutiérrez Angulo	Presente
Asdrúbal Calvo Chaves	Ausencia Justificada	Heilyn Flores Campos	Presente
Néstor Mattis Williams	Ausente	Candy Cubillo González	Presente
Freddy Hernández Miranda	Ausencia Justificada	Modesto Alpizar Luna	Ausente
Cintha Rodríguez Quesada	Ausente	Luis C. Villalobos Monestel	Presente
M arco Antonio Jiménez Muñoz	Ausente		

Se contó con la presencia de la Msc. Karen Porras Arguedas, Directora Ejecutiva UNGL; Luis E. Araya Hidalgo, Asesor Legal; y Valeria Rojas Castro, Secretaria a.i del Consejo Directivo.

### ARTÍCULO I

#### Apertura y comprobación del quórum

Sesión Ordinaria N° 02-2017

Jueves 12 de enero de 2017, 10:00 a.m.

#### Orden del día

1-. Comprobación del quórum
2-. Cuarto Informe de Ejecución Presupuestaria 2016
3-. Liquidación Presupuestaria 2016
4-. Correspondencia
5-. Clausura

## **ARTÍCULO II**

### **Cuarto Informe de Ejecución Presupuestaria 2016**

El Informe se encuentra Archivado en el expediente: Sesión Extraordinaria, 002-2017 con fecha del doce de enero de dos mil diecisiete.

Se realiza exposición de parte del Lic. José Cháves Innecken, de la UNGL.

### **INFORME DE EJECUCION PRESUPUESTARIA CUARTO TRIMESTRE DEL 2016**

Se presenta el Informe de avance de la Ejecución Presupuestaria al 30 de setiembre del 2016, con un análisis de los rubros de ingresos y egresos generados al poner en marcha el Plan Operativo Institucional (POI) y el Plan Anual Operativo (PAO) del año.

Presenta la información cuantitativa y cualitativa de la ejecución presupuestaria, con las justificaciones y el análisis respectivo, apoyado con cuadros y gráficos.

También se incluye un detalle del origen de los ingresos con que se cuenta en el periodo -2016 y una descripción de la forma en que se estructura específicamente el presupuesto de egresos; según las partidas generales de: Remuneraciones, Servicios, Materiales y suministros, Bienes duraderos, Transferencias corrientes y Cuentas especiales. Además de una visión preliminar de la ejecución del gasto en relación con lo asignado.

Se concluye el informe con un balance de lo actuado en el periodo, según detalle presentado en los diferentes cuadros y gráficos; de acuerdo a lo mencionado anteriormente.

### **ANÁLISIS DE LOS INGRESOS**

El presupuesto de Ingresos aprobado por la Contraloría General de la República para el período 2016 es de ¢946.336.731,61, los cuales provienen de las siguientes fuentes:

1. **Recursos transferencias corrientes:** por ¢ 369.614.261,19, producto de las cuotas de afiliación de los Gobiernos Locales.
2. **Recursos Ley 9047:** por ¢375.722.470,42, producto del porcentaje correspondiente a la Ley "Regulación y Comercialización de Bebidas con Contenido Alcohólico".
3. **Recursos de vigencias anteriores:** por ¢201.000.000.00 que corresponde a los recursos de CONACAM.

### **1) INGRESOS RECURSOS DE LA UNGL**

De acuerdo con la actividad que se desarrolla, la UNGL obtiene ingresos provenientes de las cuotas de afiliación de los 72 entes municipales afiliados actualmente.

Para el tercer trimestre 2016, se estimaron ingresos por concepto de las cuotas de afiliación por la suma de ¢ 369.614.261,19, el ingreso real mostrado es de ¢ 424.223.784,91 lo cual refleja un ingreso superior a lo estimado en un 14,7% .

**2) OTRA FUENTE DE FINANCIAMIENTO :**

**FONDOS TRASLADADOS POR LEY 9047**

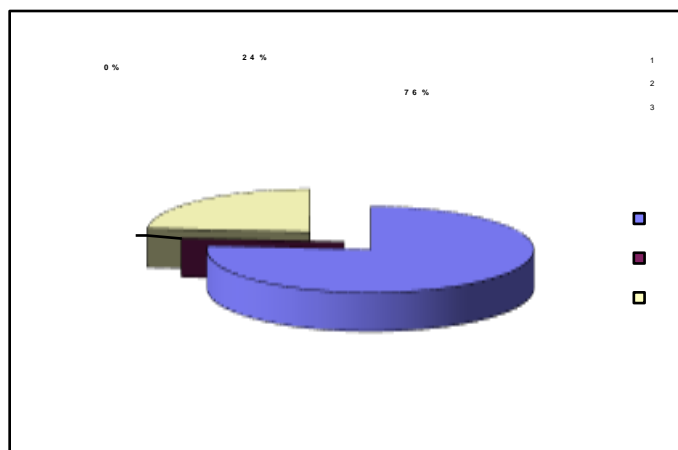
Se incorporaron al presupuesto 2016 la suma de ¢375.722.470,42 en la subpartida de ingreso denominada Transferencias corrientes de Instituciones Descentralizadas no empresarial.

En el cuarto trimestre 2016, por estos recursos se han recibido los desembolsos correspondientes al I, II y III trimestres, los meses de octubre y noviembre del IV trimestre, para un total de ¢298.167.590,59, quedando por ingresar el mes de diciembre 2016 que usualmente es liquidado en el transcurso del primer semestre del año siguiente, en este caso 2017.

**DETALLE DE INGRESOS RECIBIDOS AL 31 DE DICIEMBRE DEL 2016**

Según el “Cuadro No. 1”, los ingresos acumulados recibidos por la Unión Nacional de Gobiernos Locales durante el período del 01 de enero al 31 de diciembre-2016, ascienden a la suma de ¢1.331.328.504,02 (Mil trescientos treinta y un millones trescientos veintiocho mil quinientos cuatro colones con 02/100)

<b>CUADRO No.1</b>				
<b>INGRESOS ACUMULADOS RECIBIDOS</b>				
<b>AL 31 de diciembre de 2016</b>				
<b>NOMBRE DEL INGRESO</b>	<b>INGRESO REAL AL 31-12-2016 U.N.G.L</b>		<b>INGRESO REAL CONACAM</b>	<b>INGRESO REAL TOTAL GENERAL</b>
<b>ANALISIS PORCENTUAL</b>	<b>76,38%</b>	<b>0,00%</b>	<b>23,62%</b>	<b>100,00%</b>
INTERESES SOBRE TITULOS VALORES	1.983.850,47	0,00	7.123.751,36	9.107.601,83
INTERESES SOBRE CUENTAS BANC.	372.453,16	0,00	136.205,33	508.658,49
TRANSFERENCIAS GOBIERNOS LOCALES	424.223.784,91	0,00	0,00	424.223.784,91
TRANSFERENCIAS INST.PÚBLICAS FRAS	0	0,00	0,00	0,00
OTROS INGRESOS	390.000,00	0,00	0,00	390.000,00
LEY DE LICORES	298.167.590,59	0,00	0,00	298.167.590,59
EXTRAORDINARIO 02-2016	53.401.416,49			53.401.416,49
DIFERENCIAS POR TIPO DE CAMBIO	2.358,56	0,00	0,00	2.358,56
SUPERAVIT OBTENIDO AÑO 2015	238.287.302,60	0,00	307.239.790,55	545.527.093,15
<b>TOTAL INGRESOS RECIBIDOS</b>	<b>1.016.828.756,78</b>	<b>0,00</b>	<b>314.499.747,24</b>	<b>1.331.328.504,02</b>



Del rubro anterior, un 76 % corresponde a los ingresos propios de la UNGL, y 24 % a recursos de CONACAM.

CUADRO No.1A				
DETALLE DE INGRESOS RECIBIDOS				
Del IV Trimestre 2016				
NOMBRE DEL INGRESO	INGRESO REAL AL 31-12-2016 U.N.G.L		INGRESO REAL CONACAM	INGRESO REAL TOTAL GENERAL
ANALISIS PORCENTUAL	99,03%	0,00%	0,97%	100,00%
INTERESES SOBRE TITULOS VALORES	798.651,86	0,00	2.339.446,05	3.138.097,91
INTERESES SOBRE CUENTAS BANC.	191.101,68	0,00	136.199,18	327.300,86
TRANSFERENCIAS GOBIERNOS LOCALES	133.458.882,59	0,00	0,00	133.458.882,59
TRANSFERENCIAS INST.PÚBLICAS FRAS	0	0,00	0,00	0,00
OTROS INGRESOS	0,00	0,00	0,00	0,00
LEY DE LICORES	117.507.588,53	0,00	0,00	117.507.588,53
DIFERENCIAS POR TIPO DE CAMBIO	334,26	0,00	0,00	334,26
OTROS INGRESOS	0,00			0,00
<b>TOTAL INGRESOS RECIBIDOS</b>	<b>251.956.558,92</b>	<b>0,00</b>	<b>2.475.645,23</b>	<b>254.432.204,15</b>

El "Cuadro N° 1A" muestra los ingresos recibidos en el cuarto trimestre 2016, que comprende del 01 de octubre al 31 de diciembre de 2016. Del total general la UNGL ha recibido un 99,03% y CONACAM un 0,97%.

#### DETALLE INGRESOS RECIBIDOS VRS ESTIMADOS:

En este análisis "Cuadro No. 2", podemos ver que la asignación presupuestaria inicialmente aprobada, es por 745.3 millones de colones, financiada con 369.6 millones de cuotas de afiliación y el resto producto del porcentaje a la ley de licores No. 9047 "Regulación y Comercialización de Bebidas con Contenido Alcohólico". Se muestra el total de ingresos reales recibidos a la fecha, comparado contra los ingresos estimados por recibir.

CUADRO No.2				
DETALLE DE INGRESOS RECIBIDOS VRS ESTIMADOS				
Al 31 de Diciembre del 2016				
NOMBRE DEL INGRESO	U.N.G.L		CONACAM	TOTAL GENERAL
ANALISIS PORCENTUAL	98,05%		100,00%	107,54%
PRESUPUESTO ORDINARIO	745.336.731,61	0,00	201.000.000,00	946.336.731,61
PRESUPUESTOS EXTRAORDINARIOS	291.688.719,00	0,00	0,00	291.688.719,00
<b>TOTAL PRESUPUESTO DEFINITIVO</b>	<b>1.037.025.450,61</b>	<b>0,00</b>	<b>201.000.000,00</b>	<b>1.238.025.450,61</b>
MENOS				
<b>INGRESOS RECIBIDOS AL 31-12-2016</b>	<b>1.016.828.756,78</b>	<b>0,00</b>	<b>314.499.747,14</b>	<b>1.331.328.503,92</b>

Del total del Presupuesto Definitivo al 31 de diciembre de 2016 se han recibido € 1.331,3 millones de colones.

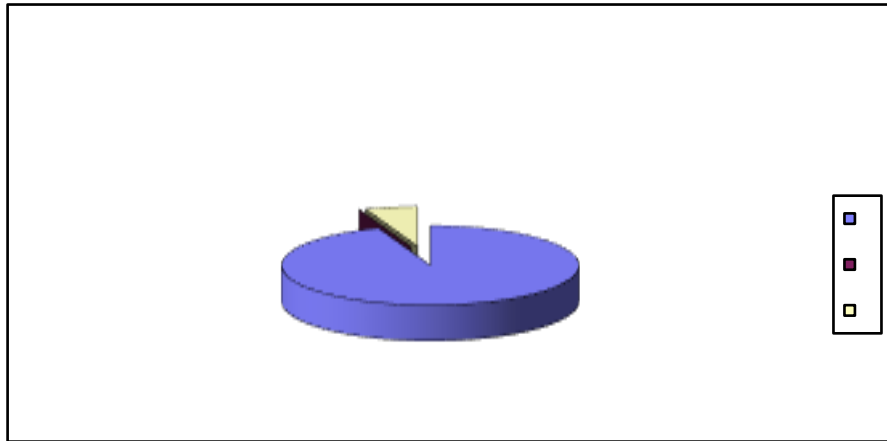
CUADRO No.2A				
DETALLE DE INGRESOS RECIBIDOS VRS ESTIMADOS				
Al 31 de diciembre de 2016				
NOMBRE DEL INGRESO	U.N.G.L		CONACAM	TOTAL GENERAL
ANALISIS PORCENTUAL	104,45%		100,00%	83,04%
PRESUPUESTO ORDINARIO	745.336.731,61	0,00	201.000.000,00	946.336.731,61
<b>TOTAL PRESUPUESTO DEFINITIVO</b>	<b>745.336.731,61</b>	<b>0,00</b>	<b>201.000.000,00</b>	<b>946.336.731,61</b>
MENOS				
<b>INGRESOS RECIBIDOS AL 31-12-2016</b>	<b>778.541.454,18</b>	<b>0,00</b>	<b>7.259.956,69</b>	<b>785.801.410,87</b>
<b>TOTAL INGRESOS POR RECIBIR</b>	<b>-33.204.722,57</b>		<b>193.740.043,31</b>	<b>160.535.320,74</b>

El 'Cuadro N° 2A' muestra que del total presupuestado como recursos propios de la UNGL se han recibido 778,5 millones de colones lo que refleja un ingreso adicional recaudado de 33,2 millones de colones.

#### INFORME DE EJECUCIÓN PRESUPUESTARIA DE EGRESOS, A NIVEL DE PARTIDAS AL 31 DE DICIEMBRE DEL 2016.

De acuerdo a este informe, "Cuadro No. 3", de la asignación presupuestaria, aprobada originalmente por 946.3 millones de colones, se ha ejecutado 735.3 millones de colones, lo que representa un 78 % de lo asignado.

CUADRO No.3					
UNIÓN NACIONAL DE GOBIERNOS LOCALES					
INFORME DE EJECUCIÓN PRESUPUESTARIA DE EGRESOS					
Al 31 de diciembre del 2016					
	EGRESOS	EGRESOS REALES		EGRESOS REALES	EGRESOS REALES
		AL 31-12-2016 U.N.G.L		AL 31-12-2016 CONACAM	AL 31-12-2016 GENERAL
		94,33%	0,00%	5,67%	100,00%
<b>CODIGO</b>	<b>TOTALES GENERALES</b>	<b>693.661.841,90</b>	<b>0,00</b>	<b>41.720.704,09</b>	<b>735.382.545,99</b>
0	REMUNERACIONES	452.937.233,17	0,00	0,00	452.937.233,17
1	SERVICIOS	201.295.517,70	0,00	41.720.704,09	243.016.221,79
2	MATERIALES Y SUMINISTROS	21.629.789,94	0,00	0,00	21.629.789,94
5	BIENES DURADEROS	12.051.173,35	0,00	0,00	12.051.173,35
6	TRANSFERENCIAS CORRIENTES	5.748.127,74	0,00	0,00	5.748.127,74
9	CUENTAS ESPECIALES	0,00	0,00	0,00	0,00



De ese total, el 94% corresponde a los fondos de la UNGL y el 6% a los fondos de CONACAM.

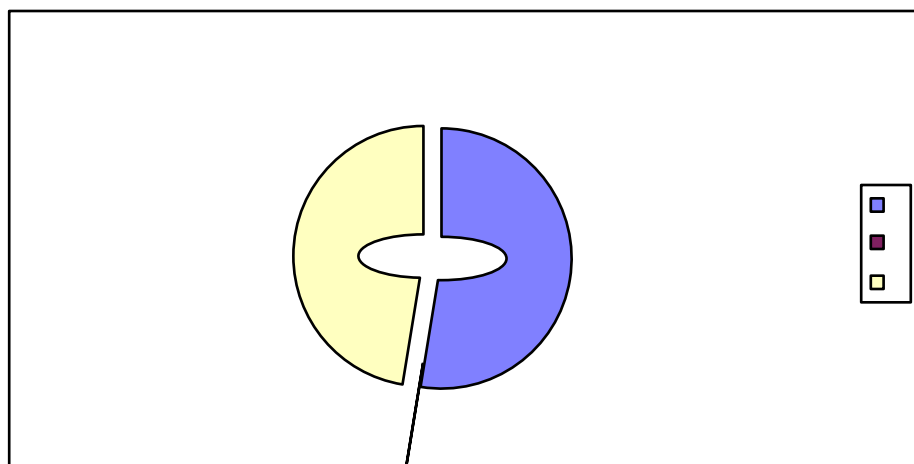
#### ESTADO DE RESULTADOS AL 31 DE DICIEMBRE DEL 2016.

En el "Cuadro No. 4", se presenta el siguiente resultado:

Un total de ingresos por la suma de 1.331,3 millones de colones y como contrapartida, gastos por €735.3 millones. Según este resultado, en concordancia con los ingresos reales

recibidos; se presenta un superávit; a la fecha indicada de ¢595,9 millones, de los cuales 54 % corresponde a la U.N.G.L. y 46 % a CONACAM .

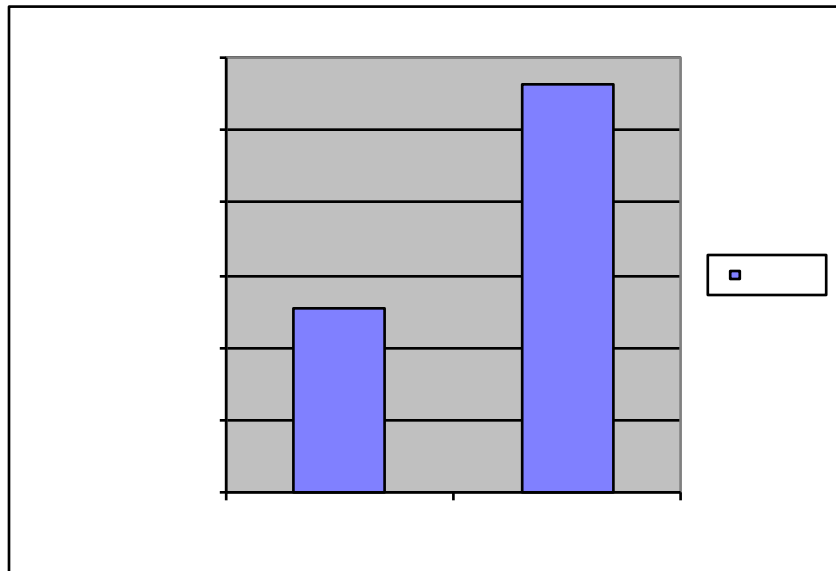
CUADRO No.4				
ESTADO DE RESULTADOS				
AL				
31 DE DICIEMBRE DEL 2016				
	U.N.G.L		CONACAM	TOTAL GENERAL
INGRESOS REALES RECIBIDOS	1.016.828.756,78	0,00	314.499.747,24	1.331.328.504,02
MENOS				
GASTOS REALES EJECUTADOS	693.661.841,90	0,00	41.720.704,09	735.382.545,99
<b>SUPERAVIT DEL PERÍODO</b>	<b>323.166.914,88</b>	<b>0,00</b>	<b>272.779.043,15</b>	<b>595.945.958,03</b>
	54,23%	0,00%	45,77%	100,00%



#### COMPARATIVO DE INGRESOS 2015-2016

El cuadro 5 contiene información sobre los ingresos obtenidos de enero 2016 al 31 de diciembre de 2016, se hace una comparación con lo recibido en el mismo periodo del año 2015. En el rubro de “Transferencias de gobiernos locales” se nota un aumento con una variación absoluta de ¢ 42.360.961.14 que representa un incremento porcentual de 11 % . Los ingresos por concepto de la Ley 9047 muestran una variación absoluta de ¢32.889.021,92 que representa un aumento porcentual de 12.40% . Los “Intereses sobre Títulos Valores” reflejan una disminución absoluta de ¢12.458.565,91 que significa un 58 % .

CUADRO No.5				
COMPARATIVO DE INGRESOS 2015-2016				
AL 31 DE DICIEMBRE DEL 2016				
NOMBRE DEL INGRESO	INGRESO REAL AL 31 DE DICIEMBRE 2015	INGRESO REAL AL 31 DE DICIEMBRE 2016	VARIACIÓN ABSOLUTA	VARIACIÓN PORCENTUAL
INTERESES SOBRE TITULOS VALORES	21.566.167,74	9.107.601,83	-12.458.565,91	-57,77%
INTERESES SOBRE CUENTAS BANC.	697.088,64	508.658,49	-188.430,15	-27,03%
TRANSFERENCIAS GOBIERNOS LOCALES	381.862.823,77	424.223.784,91	42.360.961,14	11,09%
DIFERENCIAS POR TIPO CAMBIO	-95,90	2.358,56	2.454,46	-2559,40%
LEY DE LICORES	265.278.568,67	298.167.590,59	32.889.021,92	12,40%
EXTRAORDINARIO 02-2016		53.401.416,49	53.401.416,49	
OTROS INGRESOS	0,00	390.000,00	390.000,00	0,00%
SUPERAVIT OBTENIDO AÑO ANTERIOR	507.533.446,25	545.527.093,15	37.993.646,90	7,49%
<b>TOTAL INGRESOS RECIBIDOS</b>	<b>1.176.937.999,17</b>	<b>1.331.328.504,02</b>	<b>166.849.070,76</b>	<b>14,18%</b>

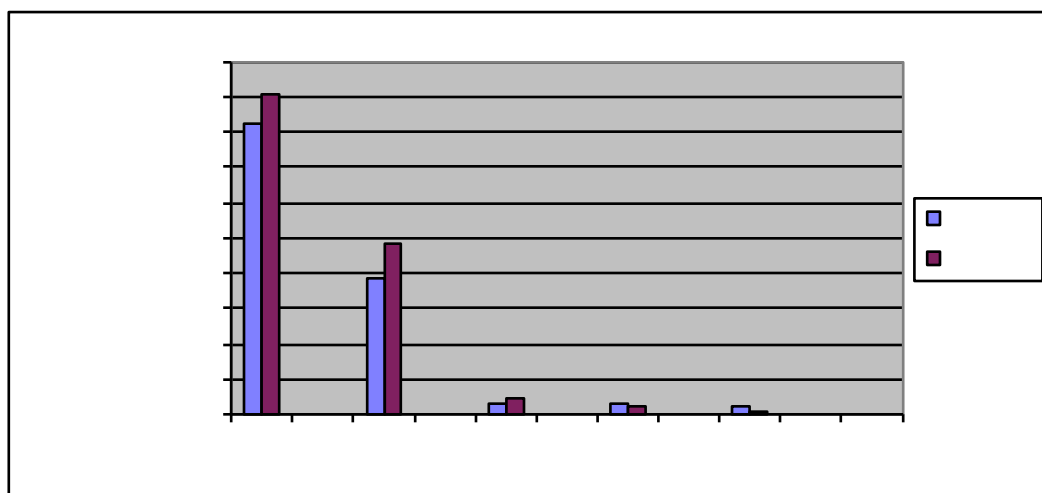


#### COMPARATIVO DE EGRESOS 2015-2016

El cuadro 6 representa las variaciones (absoluta y porcentual) entre los gastos ejecutados en el periodo de enero 2016 al 31 de diciembre de 2016 y los ocurridos en el mismo periodo del año 2015. Los datos se refieren a las partidas: Remuneraciones, Servicios, Materiales y Suministros, Bienes duraderos, Transferencias corrientes y Cuentas especiales. La variación absoluta sobre el total de gastos en los periodos analizados es de ¢88.261.715,05 que significa una variación porcentual de 13.64 %.



CUADRO No.6					
UNIÓN NACIONAL DE GOBIERNOS LOCALES					
COMPARATIVO DE GASTOS 2015-2016					
AL 31 DE DICIEMBRE DE 2016					
	EGRESOS	EGRESOS REALES AL 31-12-2015	EGRESOS REALES AL 31-12-2016	VARIACIÓN ABSOLUTA	VARIACIÓN PORCENTUAL
<b>CODIGO</b>	<b>TOTALES GENERALES</b>	<b>647.120.830,94</b>	<b>735.382.545,99</b>	<b>88.261.715,05</b>	<b>13,64%</b>
0	REMUNERACIONES	411.727.641,02	452.937.233,17	41.209.592,15	10,01%
1	SERVICIOS	192.628.652,42	243.016.221,79	50.387.569,37	26,16%
2	MATERIALES Y SUMINISTROS	16.319.093,18	21.629.789,94	5.310.696,76	32,54%
5	BIENES DURADEROS	15.708.660,73	12.051.173,35	-3.657.487,38	-30,35%
6	TRANSFERENCIAS CORRIENTES	10.736.783,59	5.748.127,74	-4.988.655,85	-46,46%
9	CUENTAS ESPECIALES	0,00	0,00	0,00	0,00%



Jose Carlos Chaves Innecken  
**G e s t o r A d m i n i s t r a t i v o F i n a n c i e r o**

Karen Porras Arguedas  
**D i r e c t o r a E j e c u t i v a**

**A c u e r d o 006-2017**

Se acuerda aprobar el IV Informe de Ejecución Presupuestaria 2016, de la Unión Nacional de Gobiernos Locales.

Se somete a votación y se aprueba en firme.

### ARTÍCULO III

#### Liquidación Presupuestaria 2016.

El Informe se encuentra Archivado en el expediente: Sesión Extraordinaria, 002-2017 con fecha del doce de enero de dos mil diecisiete.

Se realiza exposición por parte del Lic. José Chávez Innecken

#### INTRODUCCIÓN

Se presenta ante la **Junta Directiva de la Unión Nacional de Gobiernos Locales**, la **Liquidación del Presupuesto del año 2016**, con el resultado obtenido entre **ingresos y gastos** durante el **período**.

En el presente documento se adjuntan todos los anexos pertinentes, que dan origen y conllevan al resultado final obtenido y los informes de ejecución presupuestaria de Ingresos y Gastos del período.

Se agrega información relativa al año 2015 con el fin de comparar los resultados obtenidos entre un período y otro.

#### A. INGRESOS:

El presupuesto definitivo de Ingresos se registra en la suma de €1.238 millones de colones siendo el ingreso real de €1.331.3 millones de colones, cuya composición se presenta en el siguiente cuadro:

LIQUIDACIÓN PRESUPUESTARIA 2016 DETALLE DE INGRESOS				
INGRESO	PRESUPUESTO DEFINITIVO	INGRESOS	VARIACIÓN	VARIACIÓN %
Intereses sobre títulos valores	-	9.107.601,73	9.107.601,73	#¡DIV/0!
Intereses sobre cuentas corrientes	-	508.658,49	508.658,49	#¡DIV/0!
Diferencias por tipo de cambio	-	2.358,53	2.358,53	#¡DIV/0!
Transferencia Ministerio Gobernación	-		-	#¡DIV/0!
Transferencias Gobiernos Locales	369.614.261,19	424.223.784,91	54.609.523,72	15%
Otros ingresos	-	390.000,00	390.000,00	#¡DIV/0!
Ley de licores 9047	375.722.470,00	298.167.590,59	(77.554.879,41)	-21%
Superávit 2015	492.688.719,42	598.928.509,66	106.239.790,24	22%
<b>TOTAL</b>	<b>1.238.025.450,61</b>	<b>1.331.328.503,91</b>	<b>93.303.053,30</b>	<b>8%</b>

El resultado obtenido al cierre del ejercicio económico 2016 se considera satisfactorio, con un incremento del 8% con respecto al año anterior. Los ingresos relevantes de la Institución corresponden a la Transferencia de los Gobiernos Locales para un total de 15% de recaudación adicional las gestiones de cobro este año fueron congruentes con el servicio al cliente, arrojando el resultado anotado, de la Ley de Licores se refleja una disminución de un 21% , con relación a lo presupuestado y un superávit de ingresos de un 22% .

**B. EGRESOS:**

A nivel de los egresos, se alcanzó una ejecución presupuestaria del 59% por la suma de ₡735.3 millones de colones. La partida de Remuneraciones se ejecuta en un 93% , Servicios en un 60% , los Materiales y Suministros en un 68% , Bienes Duraderos en un 5% (incluye extraordinarios para compra de propiedades y/o edificios) y las Transferencias Corrientes en un 94% según se muestra en el siguiente cuadro:

**LIQUIDACIÓN PRESUPUESTARIA 2016  
DETALLE DE EGRESOS**

EGRESOS	PRESUPUESTO DEFINITIVO (A)	EGRESOS (B)	DIFERENCIA (A)-(B)	PORCENTAJE EJECUCIÓN % (B)/(A)
Remuneraciones	486.614.719,65	452.937.233,17	33.677.486,48	93%
Servicios	406.279.452,73	243.016.221,79	163.263.230,94	60%
Materiales y suministros	32.036.472,05	21.629.789,94	10.406.682,11	68%
Activos Financieros	-	-	-	#¡DIV/0!
Bienes Duraderos	265.988.719,00	12.051.173,65	253.937.545,35	5%
Transferencias corrientes	6.106.087,18	5.748.127,74	357.959,44	94%
Cuentas especiales	41.000.000,00	-	41.000.000,00	0%
<b>TOTAL</b>	<b>1.238.025.450,61</b>	<b>735.382.546,29</b>	<b>502.642.904,32</b>	<b>59%</b>

### C. SALDO DE LA LIQUIDACION:

El resultado obtenido entre ingresos y gastos de la institución arroja un saldo de superávit por la suma de ¢595.9 millones de los cuales el 45.77% corresponde a superávit específico de los recursos de CONACAM, por la suma de ¢272.7 millones. El 54.23% restante corresponde al Superávit Libre y específico de la Unión Nacional de Gobiernos Locales por la suma de ¢323.1 millones de colones, los cuáles son producto de los dos presupuestos extraordinarios que suman un total de ¢291.6 millones y un superávit operativo anual de ¢31.4 millones.

El detalle se observa en el siguiente cuadro:

### D. COMPARATIVO 2015-2016:

Respecto al año 2015 los Ingresos del período 2016 muestran una variación del 8%, se incluyen los recursos de CONACAM que ingresaron en el período 2007.

Por otro lado los gastos realizados en el año 2016 superan a los del 2015 en un 17%, porcentaje que se considera razonable dado el impacto en el aumento de gastos de un período a otro, que se tuvo con actividades detalladas en el POA.as.

El detalle de lo anterior se puede observar en el siguiente cuadro

## ANÁLISIS COMPORTAMIENTO DEL SUPERÁVIT AÑOS 2015-2016

DETALLE	2015	2016	VARIACIÓN ABSOLUTA	VARIACIÓN PORCENTUAL
INGRESOS CORRIENTES	1.192.647.923,97	1.331.328.503,91	138.680.579,94	10%
EGRESOS CORRIENTES	647.120.830,94	735.382.545,99	88.261.715,05	12%
<b>SUPERÁVIT</b>	<b>545.527.093,03</b>	<b>595.945.957,92</b>	<b>50.418.864,89</b>	<b>8%</b>

**ESTADO DE RESULTADOS AL  
31 DE DICIEMBRE DE 2016**

	U.N.G.L		CONACAM	TOTAL GENERAL
INGRESOS REALES RECIBIDOS	1.016.828.756,78	0,00	314.499.747,24	1.331.328.504,02
MENOS:				
GASTOS REALES EJECUTADOS	693.661.841,90	0,00	41.720.704,09	735.382.545,99
MÁS: COMPROMISOS	0,00	0,00	0,00	0,00
<b>SUPERAVIT DEL PERÍODO</b>	<b>323.166.914,88</b>	<b>0,00</b>	<b>272.779.043,15</b>	<b>595.945.958,03</b>
	<b>54,23%</b>	<b>0,00%</b>	<b>45,77%</b>	<b>100,00%</b>

Posterior a la exposición realizada:

-La M sc. Karen Porras Arguedas comenta que el ingreso aumento ya que se afiliaron más Municipalidades y empezaron a pagar en el 2016.

-Don Rolando Rodríguez Brenes, comenta que “como representante de CONACAM, puedo decir que los proyectos ya se han estado revisando, creemos que en poco tiempo éstos se van a ejecutar, pero nos tomo rato ordenar circunstancias del CONACAM, hemos ido corrigiendo bastantes cosas, se ha conformado un grupo muy interesante en donde hay unanimidad, la marcha es bastante buena, pero los resultados concretos se verán en unos dos meses cuando se ejecuten los proyectos”.

-Señala la Directora Ejecutiva de la UNGL que: “también quería contarles que esos recursos no solo se ven acá, y más ahora que la contraloría ha definido medirnos mediante el índice de gestión institucional, con el ICE, AyA, Ministerios, y otros ente públicos, eso lo hemos visto como una mejora continua, el que nos tengan evaluándonos dentro de las instituciones públicas, nos da un respaldo como entes públicos, además estos recursos nosotros los estamos invirtiendo de manera tal que cuando llegamos los recursos estaban en una cuenta, hemos estado tratando de invertirlos para que nos den rendimiento, yo quisiera que ojala todas las municipalidades tengan proyectos en capacitación para ayudarles a mejorar su gestión Municipal.

**Acuerdo 007-2017**

Se acuerda la aprobación de la liquidación presupuestaria 2016.

Se somete a votación y se aprueba en firme

-Comenta La Msc. Karen Porras Arguedas que la próxima semana, en la sesión ordinaria, se les presentará la primer ejecución presupuestaria ordinaria.

#### **ARTÍCULO IV**

##### **Correspondencia**

Por unanimidad, se manifiesta la apertura de realizar un cambio en la agenda del día y poder incluir asuntos de importancia, dentro de la correspondencia.

1. Se realiza lectura de carta de invitación de parte de AMUPA (Asociación de Municipios de Panamá, Dirigida a: Karen Porras, Directora Ejecutiva de la Unión Nacional de Gobiernos Locales y a Rolando Rodríguez, Presidente de la Unión Nacional de Gobiernos Locales, con el fin de que los mismos sean participes en la Cena de Gala el día 24 de enero a las 8:00pm y a la sesión de Asamblea General Extraordinaria el día 25 de enero a las 10am. Se indica, que el único gasto que se deberá de cubrir es el transporte aéreo, Costa Rica- Panamá.

##### **Acuerdo 008-2017**

Se acuerda la participación de la Directora Ejecutiva, Msc. Karen Porras Arguedas, el Lic. VERNY VALERIO y el Señor Carlos Cantillo Álvarez, en representación de la Unión Nacional de Gobiernos Locales, ante la invitación extendida por AMUPA, para que los mismos sean participes en la Cena de Gala el día 24 de enero del presente año y el día 25 de enero en la sesión de Asamblea General Extraordinaria, en Panamá. Así mismo se acuerda la confirmación de participación y la compra de los boletos aéreos de los tres Directivos representantes.

Se acuerda en firme

2. Se realiza lectura de carta de invitación de parte de la ANAM para contar con la participación de representantes de la UNGL en la Convención Municipalista, celebrada en Guatemala los días 26, 27 y 28 de enero del presente año.

##### **Acuerdo 009-2017**

Se acuerda la participación de los Directores Isabel Gutiérrez Angulo y Diego González Morales como representantes de la UNGL en la Convención Municipalista, celebrada en Guatemala los días 26, 27 y 28 de enero del presente año. Así mismo, se acuerda la confirmación de participación y la compra de los boletos aéreos de los dos Directivos.

Se acuerda en firme

3. Se procede a dar lectura del Oficio RRHH-004-01-2017 emitido por Recursos Humanos, en donde se informa que en el presente mes de enero, 2017, el Instituto Nacional de Estadística y Censo (INEC), envió un comunicado donde indica como cerró el IPC del II semestre del 2016, el cual fue de un 0.76. Por lo que se le solicita a la Junta aprobar dicho aumento.

##### **Acuerdo 010-2017**

Se acuerda otorgar el visto bueno para la aplicación del aumento salarial, según el Instituto de Estadística y Censo, el cual fue de un 0.76.

Se acuerda en firme.

**ARTÍCULO V**

**Clausura**

Sin más, se da por finalizada la sesión al ser las once horas.

ROLANDO RODRIGUEZ BRENES  
PRESIDENTE

KAREN PORRAS ARGUEDAS  
DIRECTORA EJECUTIVA

VALERIA ROJAS CASTRO  
SECRETARIA a.i CONSEJO DIRECTIVO